

Bobas
i Miś

Trefl

Moja pierwsza gra

NA JAGODY

Instrukcja




Moja pierwsza gra NA JAGODY

Moja pierwsza gra planszowa

Bobaski wraz z Misiem wyruszają na leśną przygodę. Spacerują po leśnej polanie, a w oddali widzą już chatkę Misia, do której zmierzają. Po drodze zbierają leśne skarby – jagody. Ile jagód uda im się zebrać, zanim dotrą do chatki?

Zapraszamy na leśną przygodę!



Drogi Rodzicu!

Witamy Ciebie i Twojego malucha w świecie gier. Jesteśmy dumni, że do tego świata wkraczacie razem z nami! Istnieje naprawdę wiele powodów, dla których warto grać z dziećmi w gry planszowe.

Granie daje niezwykłą możliwość wejścia w nieznaną wcześniej rolę – przygotowuje do przyjmowania innej perspektywy, przez co rozwija empatię i zaangażowanie. Uczy przestrzegania reguł oraz zorganizowania – grę należy najpierw przygotować, a po jej zakończeniu – posprzątać.


Prosząc o to malucha, uczysz go szanowania gier, a także pilnowania porządku. Przede wszystkim jednak gry planszowe to wspaniały pretekst do wspólnego spędzania czasu w gronie rodziny i przyjaciół.

Pozytywne emocje, które towarzyszą każdej rozgrywce, są nie do przecenienia. Jeśli więc chcesz, aby Twój maluch złapał planszówkowego bakcyła, to właśnie teraz jest idealny moment!

Zapraszamy Was do wspólnej gry!

Zawartość:

- plansza z elementami przestrzennymi – domkiem i mostkiem
- 3 drewniane pionki postaci
- duża drewniana kostka
- 16 żetonów jagód
- koszyk na jagody (we wkładce do produktu)
- instrukcja



Przygotowanie:

Krok 1

Odegnij umieszczone na planszy podstawy mostku i domku.

Krok 2

Umieść złożony domek na podstawie domku.



Krok 3

Umieść mostek na podstawie mostku.



Każdy gracz wybiera swojego bohatera, a następnie ustawia swój pionek na wybranym miejscu startowym na polanie jagodowej.



Zaczynamy zabawę!

Poruszacie się po planszy zgodnie z ruchem wskazówek zegara, rozpoczyna najmłodszy gracz. Rzucasz kostką.
Zobaczmy, co wypadło:

KOLOR

Przesuń swój pionek na pole o kolorze, który pokazała kostka. Jeśli to miejsce jest już zajęte, to zajmujesz kolejne wolne miejsce o tym samym kolorze.

KOSZYK

Jeśli na kostce wypadnie koszyk, dziecko pobiera jeden żeton jagód z zasobu ułożonego obok planszy.

* Jeśli chcecie grać kooperacyjnie, każdy gracz wrzuca swoje żetony do koszyka we wnętrzu pudełka.



** Jeśli macie ochotę na odrobinę rywalizacji, każdy gracz kładzie zdobyte żetony obok siebie.



SŁONECZKO

Słoneczko dodało Ci energii – możesz przesunąć swój pionek o jeszcze jedno pole do przodu.

Zakończenie gry

Nagrodę dla najszybszego wędrowca zdobywa ten, kto jako pierwszy dotrze do mety. Na wszystkich czeka jednak jagodowa uczta, dlatego czekamy, aż pozostali gracze dotrą do chatki. Możecie wtedy przeliczyć, ile jagód udało się Wam razem zebrać.


* W wariancie rywalizacyjnym każdy z graczy przelicza zebrane przez siebie jagody i wyłaniamy superjagodozbieracza!

Dodatkowe wskazówki

W grach planszowych liczy się przede wszystkim wspólna zabawa. Nikt jednak nie lubi przegrywać, a w szczególności maluchy. Dlatego jeśli już wiesz, że Twoje dziecko może być smutne lub niezadowolone, zwróć szczególną uwagę podczas końcowej fazy rozgrywki, aby pochwalić wszystkich uczestników gry i pogratulować każdemu z osobna dotarcia do mety. Wariant kooperacyjny, w którym wszyscy gracze zbierają jagódki do jednego koszyka, uczy współdziałania, a nie koncentrowania się na rywalizacji. Wszyscy uczestnicy gry są zwycięzcami!

Na jagody! Na tropie leśnych skarbów.

Hip, hip, hura! Bobaski pakują plecaczki, zabierają koszyk i wyruszają do lasu, na jagody! Książka obserwacyjna zaprasza Maluchy na pierwszą leśną wyprawę w poszukiwaniu małych i dużych skarbów, nie tylko tych jagodowych! Ciekawe, co ukryto się w trawie? Pierwsza książeczka obserwacyjna dla najmłodszych (1+) zabierze dziecko w interaktywną, ćwiczącą spostrzegawczość podróż, w towarzystwie bajkowych bohaterów.



Kierownik projektu:

Monika Rutowska-Leśniewska

Ilustracje i opracowanie graficzne:

Iwona Murawska, Magdalena Szafran

Opracowanie techniczne:

Grzegorz Traczykowski

**produkt
polski**

Nasze produkty
zostały opracowane
i wyprodukowane
w Polsce.

Trefl

Trefl S.A.
ul. Kontenerowa 25
81-155 Gdynia
www.trefl.com

