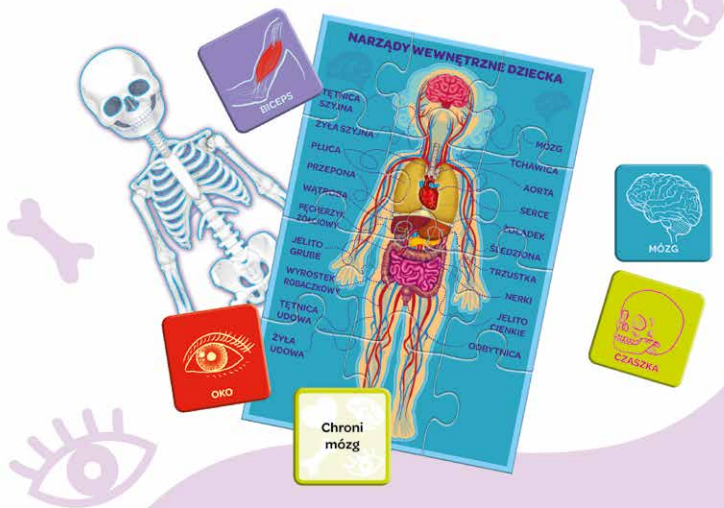


# Moje ciało

Edukacyjna loteryjka  
dla przedszkolaków



## Instrukcja



Seria **Mały Odkrywca** to gry edukacyjne dla dzieci w wieku przedszkolnym od 3 do 5 lat.

Każda z gier została przygotowana w taki sposób, by łączyła naukę z zabawą. Wykorzystujemy naturalne sposoby uczenia się. To forma rozrywki, która jest w istocie nauką.

Bawiąc się z dziećmi produktami z serii Mały Odkrywca, wspomagamy ich rozwój poznawczy i intelektualny. Wesoła zabawa rozwija myślenie logiczno-matematyczne, stymuluje rozwój słownictwa i zdolności komunikacyjne, ćwiczy koordynację wzrokowo-ruchową, trenuje pamięć i koncentrację, pobudza wyobraźnię oraz kreatywność. Gry poruszają tematy i zagadnienia związane z edukacją przedszkolną oraz z zainteresowaniami dziecka w tym wieku.

Zadbaliśmy o każdy szczegół – wyraźne rysunki i żywe kolory są dopasowane do stopnia rozwoju dziecka. Piękna kolorystyka i doskonale wykonana ilustracja sprawiają, że nauka jest jeszcze przyjemniejsza.



## Moje ciało

Edukacyjna loteryjka dla przedszkolaków.

Loteryjka edukacyjna **Moje ciało** to prosta gra dla przedszkolaków, dzięki której dzieci zapoznają się z budową ludzkiego ciała. Podczas zabawy poznają nazwy nie tylko części ciała, lecz także organów wewnętrznych, kości i mięśni. To świetnie dostosowane do wieku dziecka źródło wiedzy o ciele człowieka. Kolorowe ilustracje rozbudzają ciekawość poznawczą przedszkolaka.

### Zawartość:

- cztery planszетки puzzlowe
- dwadzieścia cztery żetony
- instrukcja z wieloma propozycjami zabaw

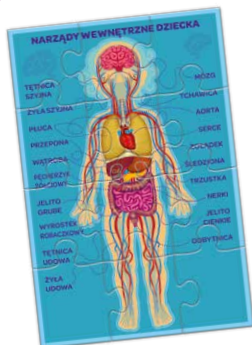
### Wartości edukacyjne:

- rozszerzenie wiedzy o ciele człowieka
- wzbogacenie słownictwa
- ćwiczenie umiejętności wypowiedzania się na określony temat
- rozbudzanie ciekawości poznawczej
- rozwój pamięci wzrokowej i sprawności manualnej



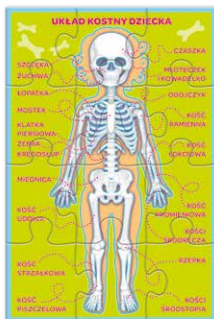
Produkt może być wykorzystywany do rozmaitych zabaw. Poniżej przedstawiamy przykładowe gry.

## NA DOBRY POCZĄTEK



Ułóżcie puzzlowe obrazki poszczególnych układów. Obejrzyjcie z dzieckiem każdy obrazek po kolei i przeczytajcie podpisy przy poszczególnych elementach.

Następnie rozłóżcie obok wszystkie żetony i po kolei dopasujcie je do poszczególnych układów. Możecie przy okazji przeczytać krótkie opisy każdego elementu. Żetony do każdego układu mają indywidualny kolor tła.

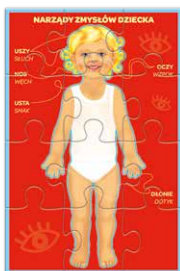




## Dwa warianty rozgrywki loteryjka

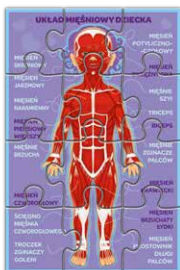
### Wariant pierwszy

Każdy uczestnik gry dostaje jedną ułożoną planszетkę. Wszystkie żetony ułożą obrazkami do góry na środku stołu. Zadaniem gracza jest jak najszybciej odnaleźć i położyć przy swojej planszетce odpowiednie żetony.



### Wariant drugi

Każdy uczestnik gry otrzymuje jedną ułożoną planszетkę. Wszystkie kafelki poukładane są obrazkami do dołu na środku stołu. Wszyscy gracze po kolei losują po jednym kafelku i jeśli pasuje on do ich planszетki, układają go obok niej. Jeśli nie pasuje, to odkładają go na miejsce rewersem do góry.



## Zgadywanka

Rozłóżcie wszystkie żetony na stole. Prowadzący opowiada o obrazku z któregoś kartonika. Dziecko ma za zadanie odgadnąć, o który obrazek chodzi, wskazując go palcem. Jeśli zgadło, to może zabrać ten kartonik. Wygrywa ten, kto zgromadzi najwięcej kartoników.

## Moje ciało

Rozłóżcie wszystkie żetony na stole obrazkiem do dołu. Uczestnicy po kolei odstawiają jeden żeton i mają za zadanie pokazać, gdzie w ich ciele znajduje się dany narząd. Jeśli gracz zrealizuje zadanie, to może zabrać ten kartonik. Wygrywa ten, kto zgromadzi najwięcej kartoników.

### SPIS ILUSTRACJI UŻYTYCH W GRZE:

**PLANSZETKI PUZZLOWE:** Narządy zmysłów dziecka  
Narządy wewnątrz dziecka  
Układ kostny dziecka  
Układ mięśniowy dziecka

### ŻETONY:

**Narządy zmysłów:** dłoń – dotyk  
ucho – słuch  
oko – wzrok  
język – smak  
nos – węch  
włosy – pomagają zatrzymać ciepło

**Organy wewnętrzne:** mózg, żołądek, serce, nerka, płuca, wątroba

**Układ kostny:** czaszka, mostek, piszczel, miednica, młoteczek i kowadełko, łopatką

**Układ mięśniowy:** biceps, mięsień krawiecki, mięsień okrężny oka, mięsień piersiowy, mięsień brzuchaty, mięsień czworogłowy




Produkty z serii **Mały Odkrywca** są testowane przez dzieci oraz pozytywnie zaopiniowane przez nauczycieli przedszkolnych, psychologów i rodziców.

Dziękujemy dyrekcji i nauczycielom gdyńskich przedszkoli za testowanie i opiniowanie naszych produktów:



**PRZEDSZKOLE NR 8**  
PLUSZOWY MISIACZEK

**Zobacz całą serię:**





Ilustracje: Iwona Murawska, Daniel Włodarski  
Konsultacja artystyczna, design, opracowanie  
graficzne: Iwona Murawska  
Opracowanie techniczne: Grzegorz Traczykowski  
Autor gry i kierownik projektu:  
Monika Rutowska-Leśniewska  
Korekta: Patrycja Bukowska (bookowska.pl)



TREFL SA, Kontenerowa 25  
81-155 Gdynia, Poland  
[www.trefl.com](http://www.trefl.com)  
Made in Poland

Nasze produkty zostały opracowane  
i wyprodukowane w Polsce.