


**vtech**<sup>®</sup>  
Baby

# Instrukcja Obsługi

## Miś Przytulanka

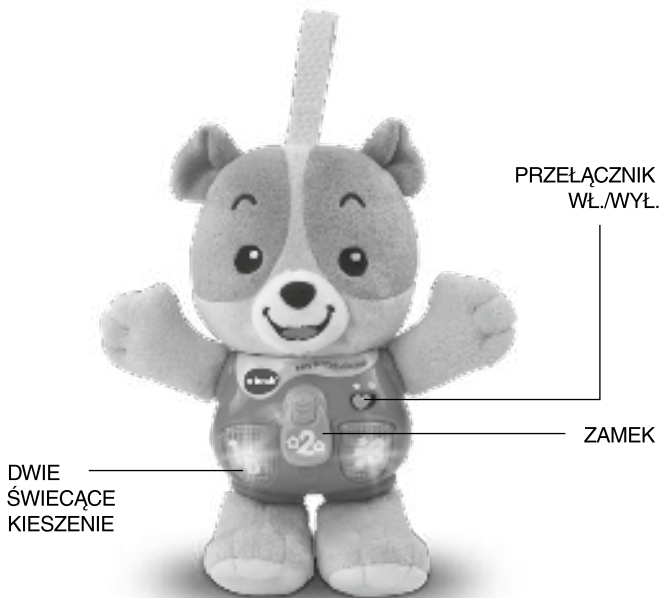


© 2017 VTech  
Printed in China

91-003190-009 

# WSTĘP

Dziękujemy za zakup zabawki **Miś Przytulanka** marki **VTech®**. **Miś Przytulanka** to uroczy pluszak dla każdego dziecka. Naciśnij 2 świecące kieszenie oraz przesunij suwak aby poznać emocje, kolory oraz cyfry. Naciskanie przycisków rozwija umiejętności motoryczne dziecka. Pasek, będący częścią zabawki, ułatwia wygodne przenoszenie Misia. Dzięki niemu Miś będzie mógł zawsze towarzyszyć Twojemu dziecku.



# ZAWARTOŚĆ OPAKOWANIA

- 1 Miś Przytulanka marki VTech®
- 1 Instrukcja Obsługi

## OSTRZEŻENIE:

Materiały opakowania, takie jak: taśma, folia plastikowa, druty mocujące i metki nie są częścią zabawki. Należy je usunąć dla bezpieczeństwa dziecka.

## UWAGA:

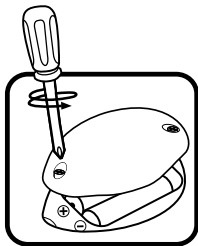
Prosimy zachować instrukcję ze względu na zawarte w niej informacje.

# PIERWSZE KROKI

## INSTALACJA BATERII

Wymiana baterii powinna być przeprowadzona wyłącznie przez osobę dorosłą. Należy zwrócić uwagę, aby pokrywka baterii została pewnie i właściwie zamknięta. Połknięcie baterii może być niebezpieczne dla życia!

1. Sprawdź, czy zabawka jest wyłączona.
2. Pokrywka baterii znajduje się na spodzie zabawki. Użyj śrubokrętu w celu zdjęcia pokrywki.
3. Zainstaluj 2 nowe baterie typu 'AAA' (AM-4/LR03) według diagramu w środku pojemnika na baterie. (W celu uzyskania maksymalnej wydajności zalecane jest użycie nowych baterii alkalicznych.)
4. Zamknij pokrywę baterii i dokręć śrubkę dla bezpieczeństwa.



## INFORMACJE DOTYCZĄCE BEZPIECZNEGO UŻYTKOWANIA BATERII

- Zalecamy stosowanie baterii o wydłużonej trwałości (alkaliczno-manganowych).
- Zalecamy stosowanie wyłącznie baterii tego samego lub podobnego rodzaju.
- Nie należy stosować baterii różnych rodzajów, ani nowych z używanymi.
- Nie wolno stosować uszkodzonych baterii.
- Baterie należy zakładać z zachowaniem poprawnej biegunowości (+/-).
- Nie wolno zwierać zacisków zasilania.
- Wyczerpane baterie należy usunąć z zabawki.
- Jeżeli zabawka nie jest używana przez dłuższy czas, zaleca się wyjęcie baterii w celu zapobiegania ich wyczerpaniu.
- Baterii nie wolno wrzucać do ognia.
- Nie wolno próbować instalować baterii, które nie są do tego przeznaczone.
- Prosimy wyjąć akumulatorki z zabawki przed rozpoczęciem ich ładowania.
- Akumulatorki mogą być ładowane tylko przez osobę dorosłą bądź pod jej nadzorem.

## Utylizacja baterii i produktu



Symbol przekreślonego kosza na produktach i bateriach (lub na ich opakowaniach) oznacza, że nie mogą być utylizowane razem z odpadami komunalnymi, ponieważ zawierają substancje szkodliwe dla środowiska i zdrowia ludzkiego.



Symbole chemiczne Hg, Cd lub Pb (jeśli umieszczono) wskazują, że bateria zawiera rtęć (Hg), kadm (Cd) lub ołów (Pb) w ilościach wyższych od wartości wskazanych w dyrektywie dotyczącej baterii (2006/66/WE).






Pasek pod koszem oznacza, że produkt został wprowadzony na rynek po 13 sierpnia 2005 roku.

Pomóż w ochronie środowiska przez odpowiedzialne utylizowanie produktu i baterii.

## CECHY PRODUKTU

### 1. PRZEŁĄCZNIK WŁ./WYŁ.

Aby włączyć urządzenie, należy przesunąć **PRZEŁĄCZNIK WŁ./WYŁ.** w pozycję **WŁ.** (  ) Aby wyłączyć urządzenie, należy przesunąć **PRZEŁĄCZNIK WŁ./WYŁ.** w pozycję **WYŁ.** (  )




### 2. AUTOMATYCZNE WYŁĄCZANIE

W celu ograniczenia zużycia baterii, **Miś Przytulanka** wyłączy się automatycznie po około 60 sekundach braku aktywności. Zabawkę można włączyć ponownie poprzez naciśnięcie dowolnego przycisku. Potrząsanie zabawką nie spowoduje uruchomienia zabawki.

# WARIANTY ZABAWY

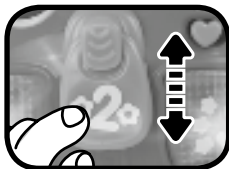
1. Aby włączyć urządzenie, należy przesunąć **PRZEŁĄCZNIK WŁ./WYL.**. Usłyszysz wesole powitanie i zabawne zwroty. Światelka będą migotać razem z dźwiękami.



2. Naciśnij **kieszon z cyfrą 1**, aby usłyszeć zabawne zwroty, dźwięki oraz 3 wesole melodie. Światelka będą migotać razem z dźwiękami.



3. Przesuń **zamek**, aby usłyszeć zwroty, dźwięki oraz krótkie melodie. Światelka będą migotać razem z dźwiękami.



4. Naciśnij **kieszon z cyfrą 3**, aby usłyszeć zwroty, dźwięki oraz krótkie melodie. Światelka będą migotać razem z dźwiękami.



5. Jeśli w ciągu 15 sekund nie zostanie naciśnięty żaden przycisk, Miś zaprosi Cię do zabawy. Jeśli w ciągu następnych 15 sekund nie zostanie podjęta żadna czynność, usłyszysz piosenkę. Jeśli nadal nie zostanie podjęta żadna czynność, zabawka wyłączy się automatycznie. Można ją uruchomić ponownie poprzez naciśnięcie dowolnego przycisku, bądź poprzez przesunięcie zamka.

## JAK DBAĆ O ZABAWKĘ?

1. Czyścić przecierając lekko wilgotną ściereczką.
2. Nie wystawiać na bezpośrednie działanie światła słonecznego, trzymać z dala od bezpośrednich źródeł ciepła.
3. Usuwać baterie, jeśli zabawka nie jest używana przez dłuższy czas.
4. Nie upuszczać na twarde powierzchnie i nie narażać na działanie wilgoci czy wody.
5. Zabawka nie zawiera części wymiennych. Nie demontować zabawki.

## ROZWIĄZYWANIE PROBLEMÓW

Jeśli z jakiegoś powodu urządzenie przestanie działać lub będzie działać nieprawidłowo, należy wykonać poniższe czynności:

1. Wyłącz urządzenie.
2. Odłącz zasilanie, wyjmując baterie.
3. Pozostaw urządzenie na kilka minut, a następnie ponownie umieść baterie.
4. Włącz urządzenie ponownie. Urządzenie powinno być teraz gotowe do użytkowania.
5. Jeżeli po wykonaniu wszystkich powyższych czynności urządzenie nadal nie działa, zwróć się do sprzedawcy w miejscu dokonania zakupu.

PRODUKT KLASY I  
OPARTY NA TECHNOLOGII  
LED